



若い人の一眼レフ!

ペンタJ

YASHICA






露出計を、スーッとさしこむだけで、すぐに電子機構と連動する高級な性能！

ヤシカペンタJは、みんなの望んでいた高度の合理性と、画期的な大衆価格を備えた、ペンタの傑作です。若い人のスピーディな感覚を知っているペンタです。


---

現金正価	カメラ¥ <b>28,200</b>	ケース¥ <b>2,300</b>
定 価	カメラ¥ <b>29,700</b>	ケース¥ <b>2,300</b>

---







## いちばん早くピントが合う、スプリットイメージ装置


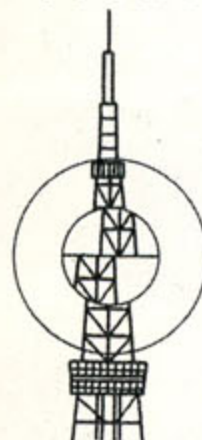
だれでも簡単にピント合わせができます  
距離調節リングを回してファインダー内の画像のピントを合わせれば、ピントの合った写真が写せます。それを一そう合わせやすくするためJ型では、ずれた上下像を合致させるスプリットイメージを採用しました。

レバーでファインダーを明かるくする  
ペンタの場合、ファインダーの画像はレンズを通過してくるため、レンズの絞りを深く絞ればファインダーも暗くなります。しかしJ型では絞り開放レバーを押し上げれば、ファインダーは開放の明かるい状態で見られます。そしてシャッターを押せば、絞り羽根は自動的に所定の絞りまで絞られてから、シャッターが落ちます。

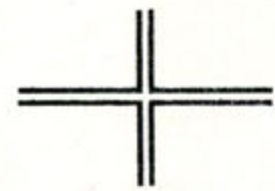
ピントが合っている



ピントがずれている









## 露出計をさしこむだけで、露出連動カメラに早がわり

### シャッター速度と連動する専用露出計

J型には露出計取付け用シューがついております。これに専用露出計をつければ、いつも正しい露出の美しい写真が得られます。


この露出計はシャッター速度と連動しますから、操作が楽で迅速に正しい露出を決めることができます。







レンズ交換はかんたんで、自由にできます



J型のシャッターは、レンズの後ろを膜が走るフォーカルプレキシ式ですから、撮影中でも自由にレンズを取り換えることができます。

したがって望遠レンズや広角レンズにより、変化のある撮影が楽しめます。

レンズマウントはネジ込み式プラクチカマウント42mm<sup>m</sup>ですから、交換もすばやくでき、このマウントのレンズならどのメーカーのものでも使えます。







接写・複写をはじめ、あらゆる撮影ができます



接写リングをつけたところ

性能

- レンズ オートヤシノンF2 50mm (4群6枚)
- シャッター フォーカルプレ式X、B・ $\frac{1}{2}$ ・ $\frac{1}{4}$ ・ $\frac{1}{8}$ ・ $\frac{1}{15}$ ・ $\frac{1}{30}$ ・ $\frac{1}{60}$ ・ $\frac{1}{125}$ ・ $\frac{1}{250}$ ・ $\frac{1}{500}$ 秒FP・X接点
- ファインダー 一眼レフ □焦点調節直進ヘリコイド(スプリットイメージ) □プリセット自動絞り
- レバー式フィルム巻上げセルフコッキング



専用露出計

初めての方でも、露出計があれば絶対失敗がありません。特にカラー写真では有利です。  
¥3,950



レンズシェード

レンズに直射光が入るのを防ぐために専用シェードがあります。

¥600



フィルター

黑白用6種、カラー用5種とUV(ヘーズ)フィルターがあります。白黒用 ¥550  
カラー用 ¥750




ライトアングルファインダー

胸高撮影・横向き撮影をしたいときは、ライトアングルファインダーを使って頂きます。

¥2,600



 **YASHICA CO., LTD.**



Ⓝ 09K 36